

Sistema Socio Sanitario



Regione
Lombardia

ASST Valtellina e Alto Lario

Presidio Ospedaliero di Chiavenna

**RENDICONTO ATTIVITA'
SEZIONE TRASFUSIONALE DI CHIAVENNA**

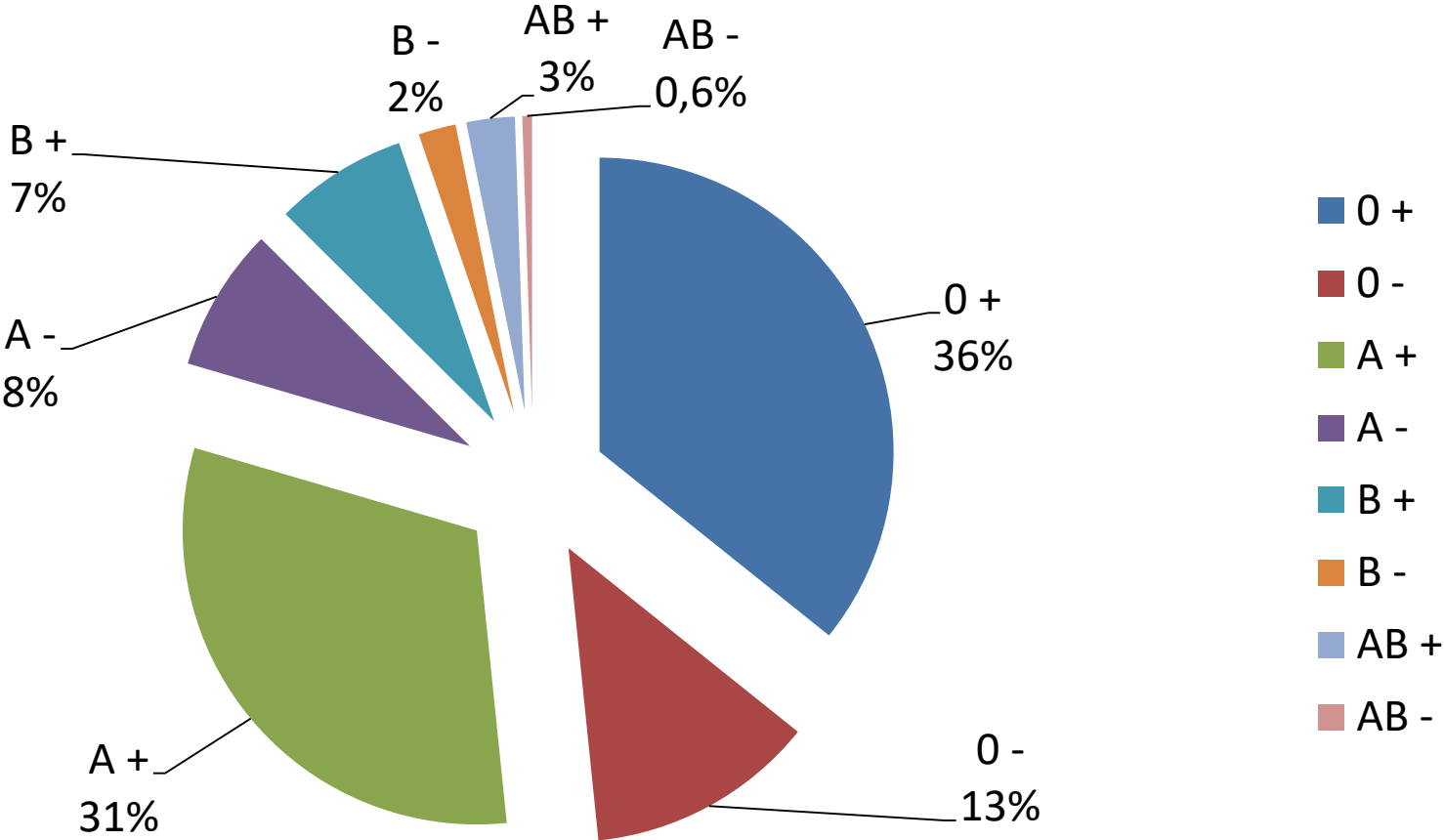
Anno 2016

ANNO:	2015	2016
<i>UNITÀ DI SANGUE RACCOLTE C/O SEZ. DI CHIAVENNA</i>	1.075	1.004
<i>UNITÀ DI SANGUE RACCOLTE C/O S.I.M.T. DI SONDRIO</i>	0	45
<i>UNITÀ DI PLASMA RACCOLTE C/O S.I.M.T. DI SONDRIO</i>	546	456
TOTALE UNITÀ RACCOLTE	1.621	1.505

SUDDIVISIONE PER GRUPPO ABO - Rh DELLE UNITA' RACCOLTE

Gruppo	Salassi	Plasmaferesi	Totale
O +	407	131	538
O -	172	18	190
A +	295	174	469
A -	85	34	119
B +	62	48	110
B -	26	5	31
AB+	2	38	40
AB -	0	8	8
Totali	1.049	456	1.505

SUDDIVISIONE AB0-Rh DELLE UNITA' RACCOLTE ANNO 2016

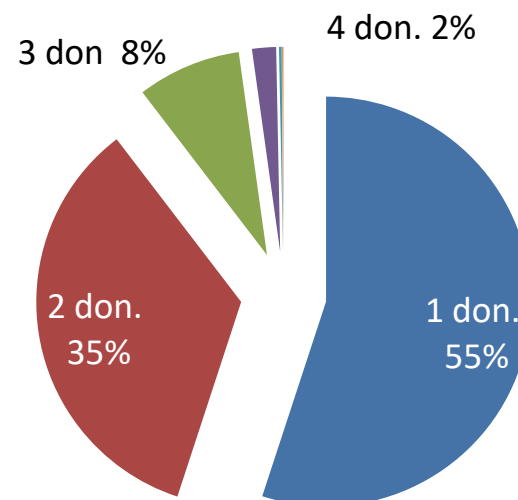


ANNO:	2015	2016
Totale sedute di salasso:	51	46
Totale donatori convocati c/o sezione di Chiavenna:	1.169	1.128
Totale donatori venuti:	1.098	1.030
Totale donatori idonei:	1.075	1.004
Media donatori convocati per seduta	22,5 %	22,1
Media donatori venuti	21,1 %	22,4
Media donatori salassati	21,4 %	21,8

ANNO:	2015	2016
Totale sedute di plasmaferesi	102	93
Donatori recatasi c/o SIMT di Sondrio per plasmaferesi	557	510
Donatori non idonei alla visita di prenotazione	11	10

INDICE DI DONAZIONE		1,26	1,15
Donazioni pro capite	1 donazione	488	524
	2 donazioni	378	329
	3 donazioni	107	78
	4 donazioni	14	18
	5 donazioni	0	2
	7 donazioni	14	1

Media procapite



ANNO:	2015	2016
Salassi terapeutici	109	93
Pazienti	536	36
DONATORI NON IDONEI ALLA VISITA PRE DONAZIONE SANGUE INTERO		
HB < 12,5/13.5	4	7
Cause sanitarie	7	7
Viaggi in Aree a rischio	2	0
Intervento chirurgico endoscopico	4	1
Comportamenti a rischio	2	0
Herpes labialis	2	3
Rispetto tempi di sospensione	2	3
TOTALE	23	

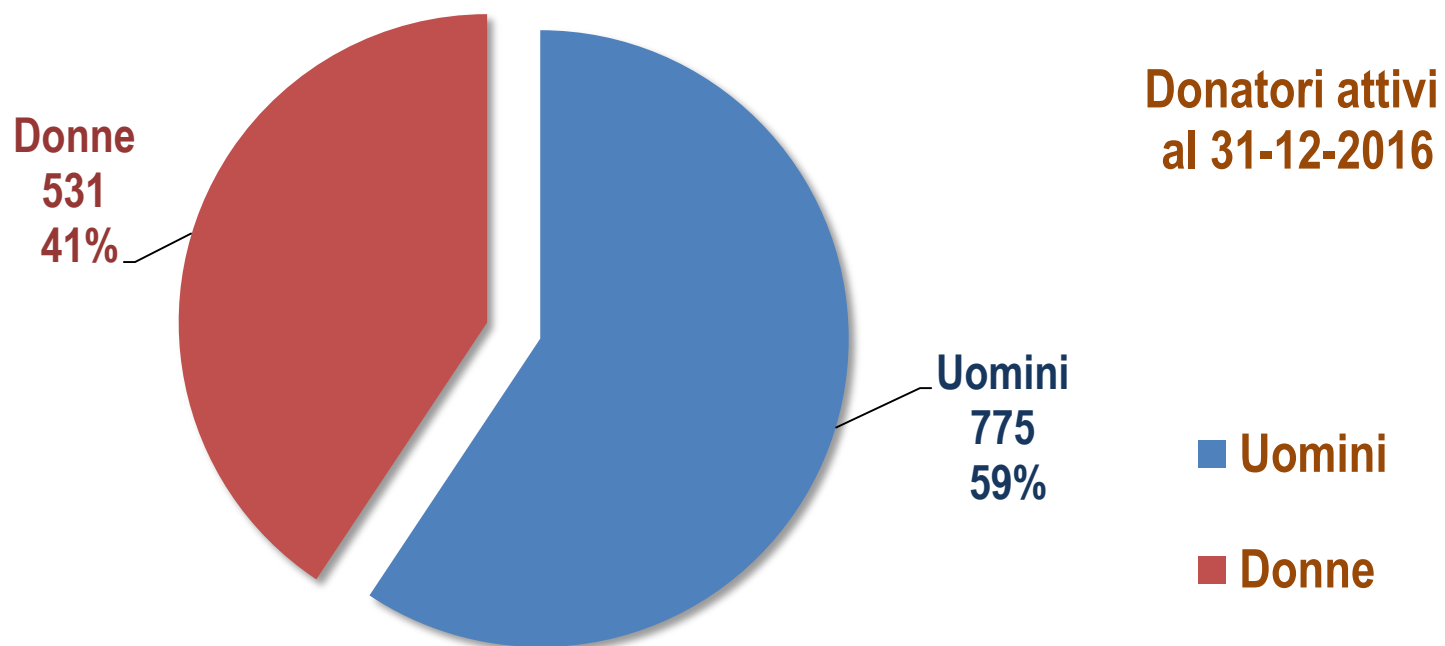


**Sezione "Pietro Mosca"
Chiavenna**

Rendiconto situazione associativa

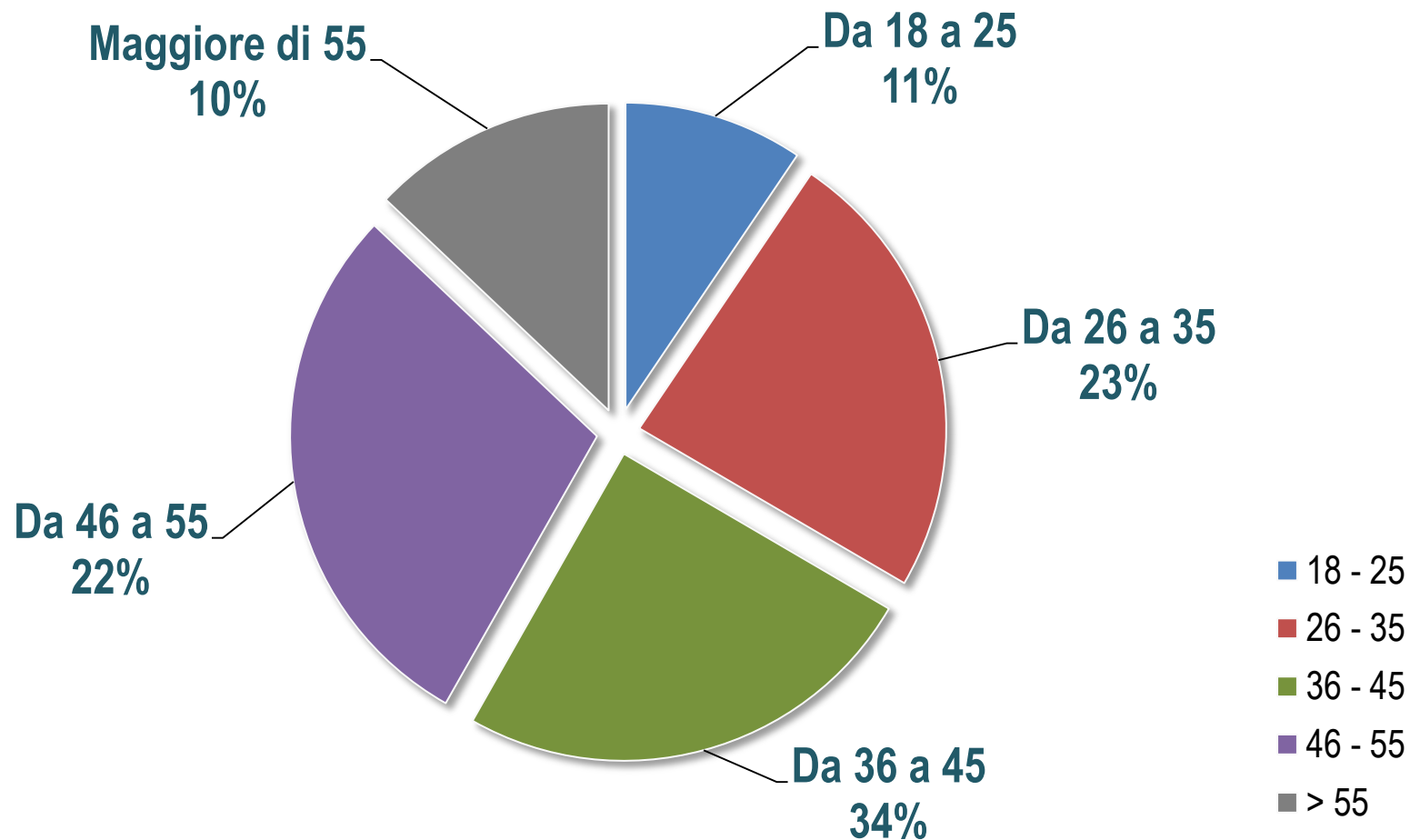
Anno 2016

DONATORI ATTIVI AL 31/12	2015	%	2016	%
Uomini:	755	58,84	775	59,00
Donne:	528	41,85	531	41,00
TOTALE:	1.283		1.306	



DONATORI ATTIVI DIVISI PER FASCIA DI ETA'	2015	%	2016	%
Da 18 A 25 anni	125	10%	114	11%
Da 26 A 35	284	22%	289	23%
Da 36 A 45	404	31%	399	34%
Da 46 A 55	322	25%	348	22%
Oltre 55	148	12%	156	10%
TOTALI:	1.283		1.306	

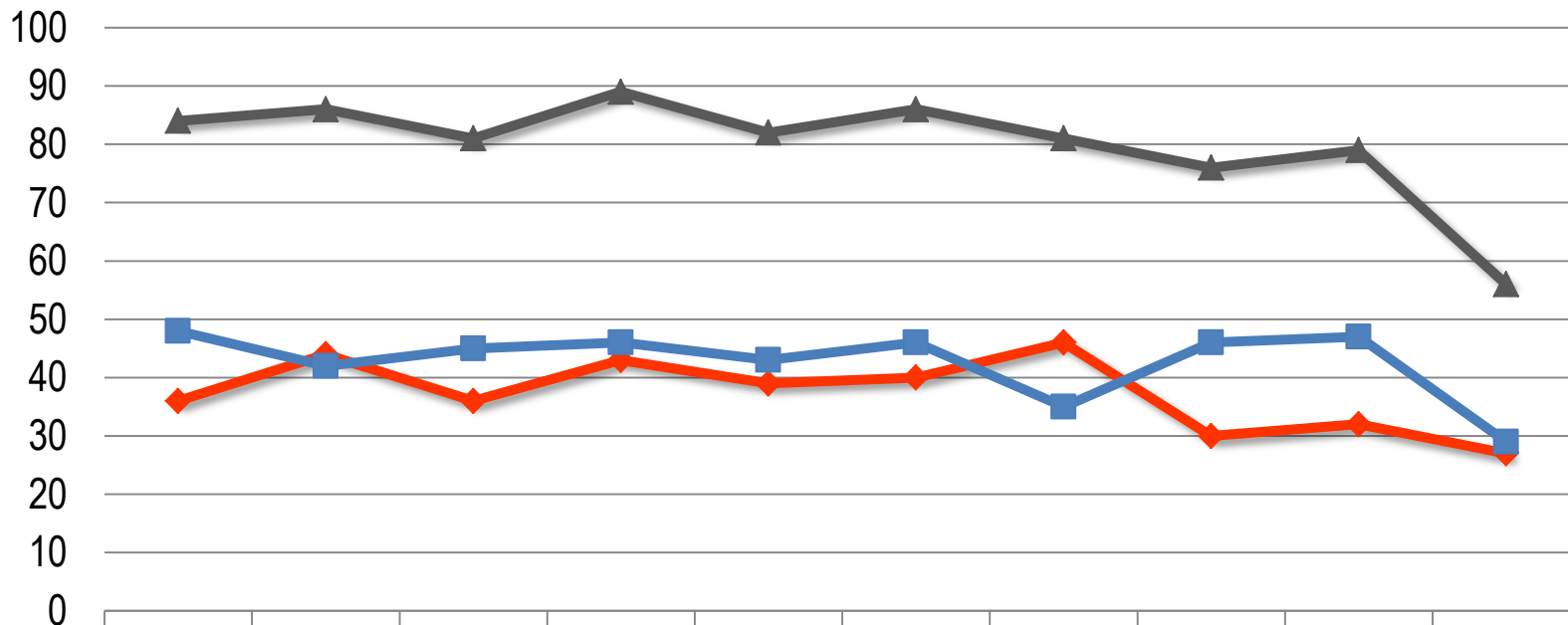
DONATORI SUDDIVISI PER FASCIA DI ETA'



ANNO:	2015	2016
Aspiranti donatori visitati	79	56
Aspiranti Donatori idonei	52	43
Aspiranti Donatori in attesa di esami	22	11
Aspiranti Donatori che non hanno completato l'iscrizione	3	0
Aspiranti Donatori non idonei	5	2
Nuovi iscritti che nel 2015 hanno donato almeno una volta	44	23
Donatori sospesi temporaneamente al 31-12-2016	206	196
E.C.G. di controllo	156	95
Donatori in attesa di chiamata 31-12-2016	29	31

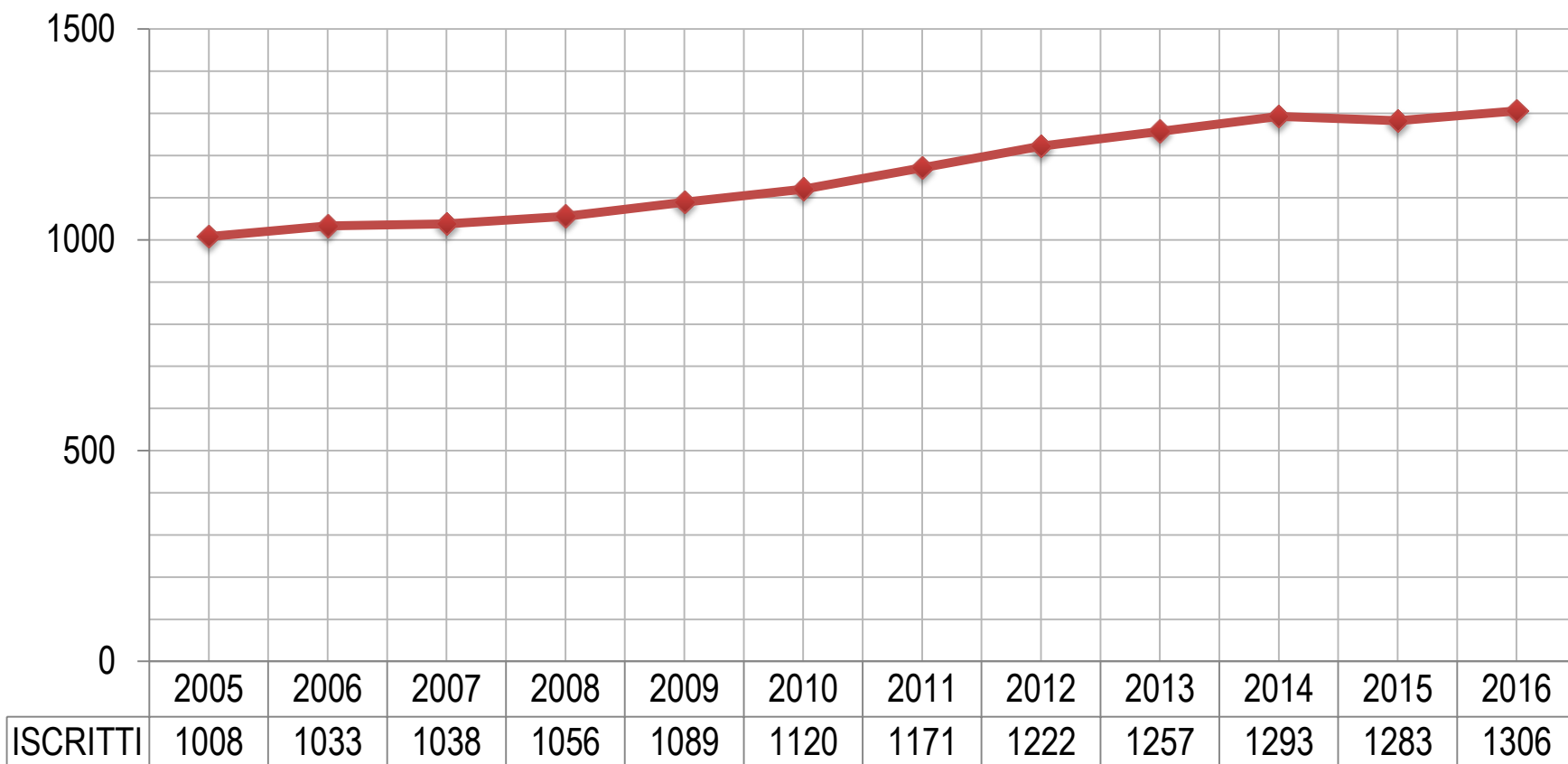
DONATORI SOSPESI DEFINITIVAMENTE		2015	2016
CAUSE:	Motivi sanitari	27	15
	Non più disponibili	17	11
	Trasferimento di residenza	11	11
	Non completata iscrizione	3	0
	Raggiunti limiti di età	16	5
	Totali	74	42

ANDAMENTO ISCRIZIONI ULTIMI 10 ANNI

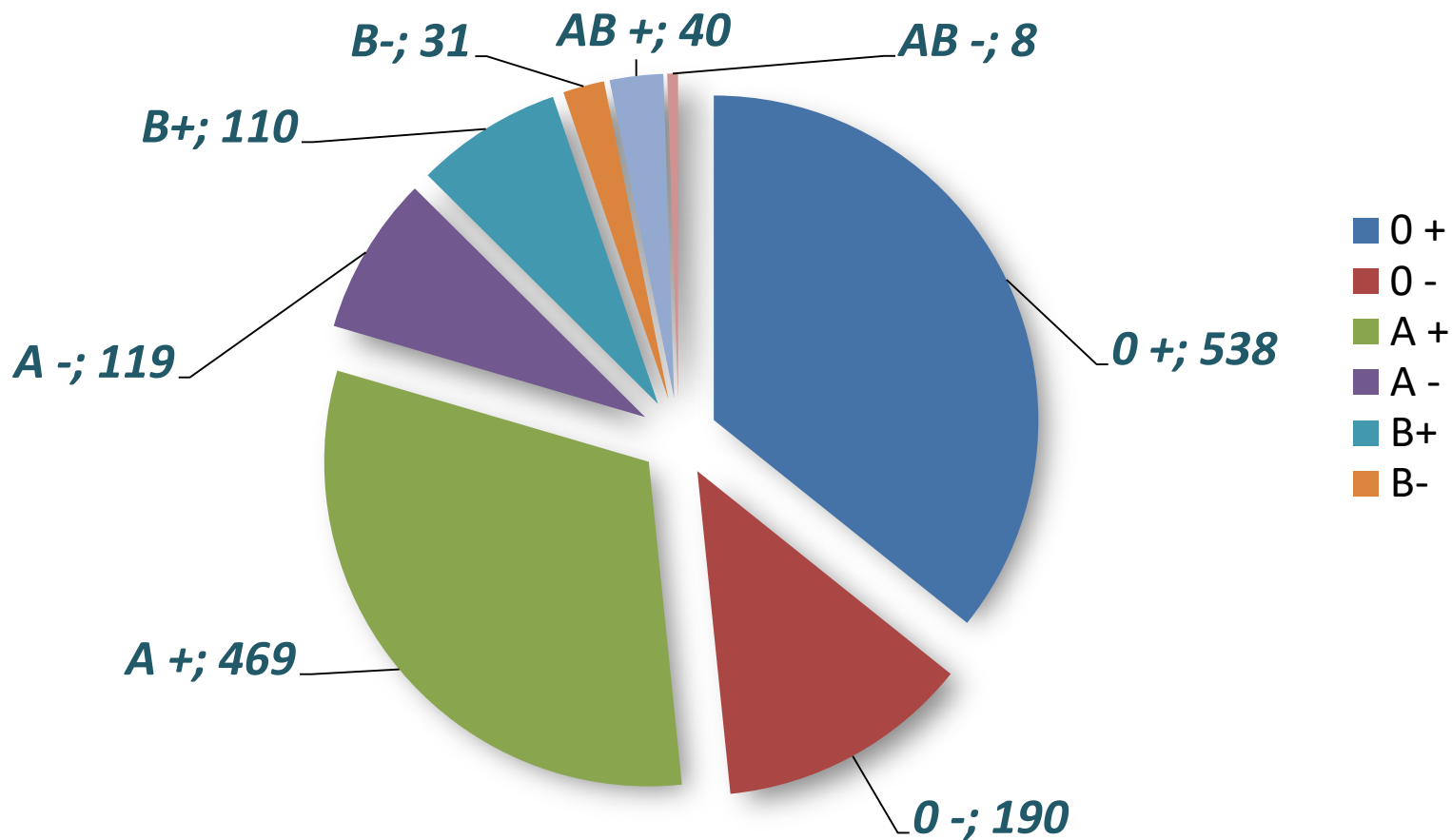


	2007	2008	2009	2010	2011	2012	2013	2014	2015	2016
◆ DONNE	36	44	36	43	39	40	46	30	32	27
■ UOMINI	48	42	45	46	43	46	35	46	47	29
▲ TOTALE	84	86	81	89	82	86	81	76	79	56

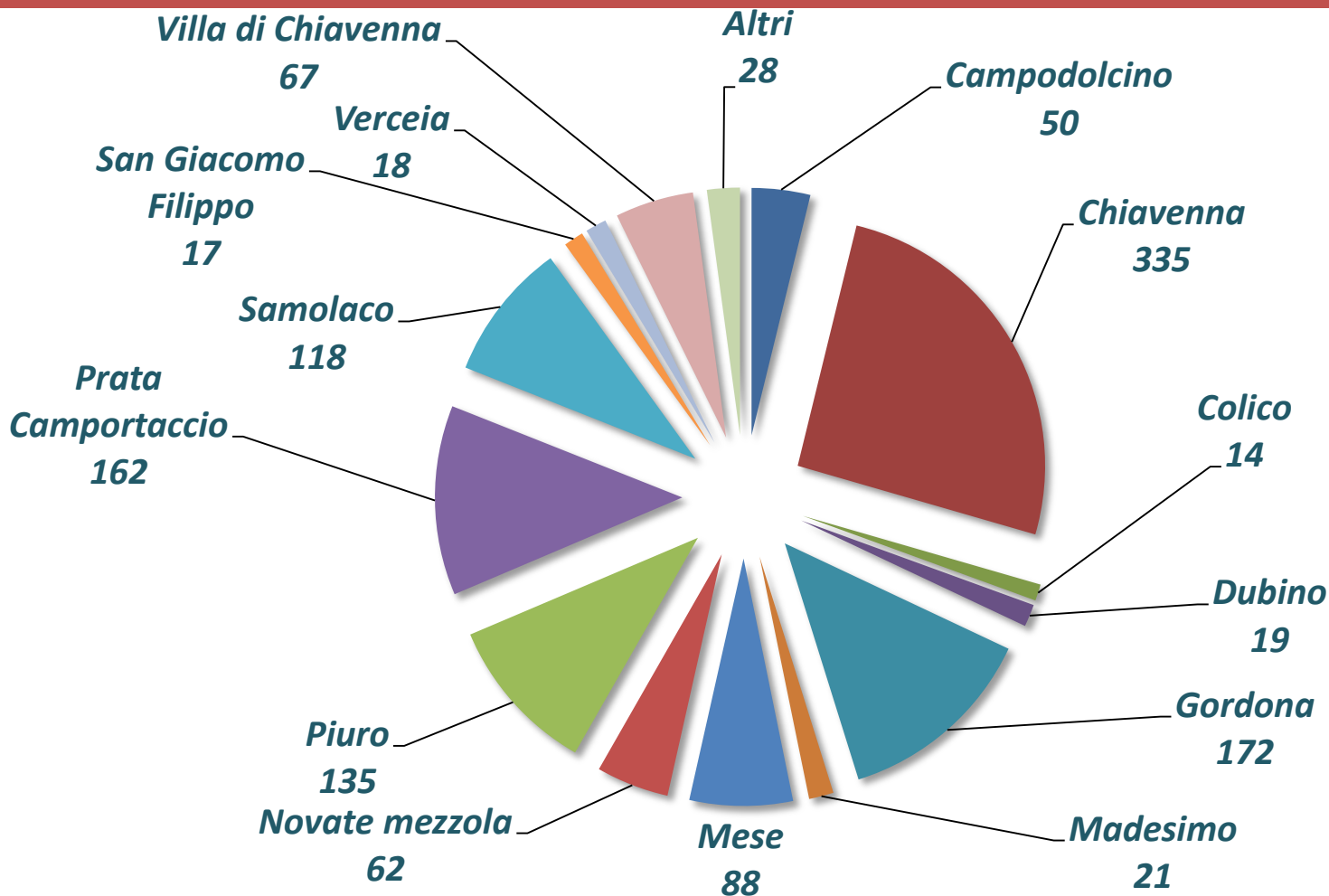
DONATORI ATTIVI PER ANNO




GRUPPO SANGUIGNO AB0-Rh DEI DONATORI



COMUNE DI PROVENIENZA DEI DONATORI




Statistiche di utilizzo del sito www.avischiavenna.it





ASSOCIAZIONE VOLONTARI ITALIANI SANGUE


AVIS Sezione Pietro Mosca
Chiavenna 60°


Home ▾ Chi siamo ▾ Diventa Donatore ▾ Analisi on line Prenota donazione webcam e Link ▾




DIVENTA DONATORE


NEWSLETTER


CALENDARIO DONAZIONI


ANALISI ON LINE

Capture screen now

Statistiche di utilizzo del sito www.avischiavenna.it

ISCRIZIONI ALLA NEWSLETTER DEI DONATORI

Totale iscritti	n.	897
Non ancora confermati	n.	9
E-mail errate	n.	23
Autocancellati	n.	12

DONAZIONI PRENOTATE DA SITO WEB N. 530

Media di consultazione Newsletter		
Newsletter inviate	n	9
Ricevute		93%
Lette		56%
Lette e cliccate		34%



**ISCRIVITI
ALLA NOSTRA
NEWSLETTER**

INVIACI LA TUA E-MAIL

Statistiche di utilizzo del sito www.avischiavenna.it

Panoramica del pubblico

01 gen 2016 - 31 dic 2016

Email Esporta Aggiungi alla dashboard Scorciatoia



Tutti gli utenti
100,00% Sessioni

+ Aggiungi segmento

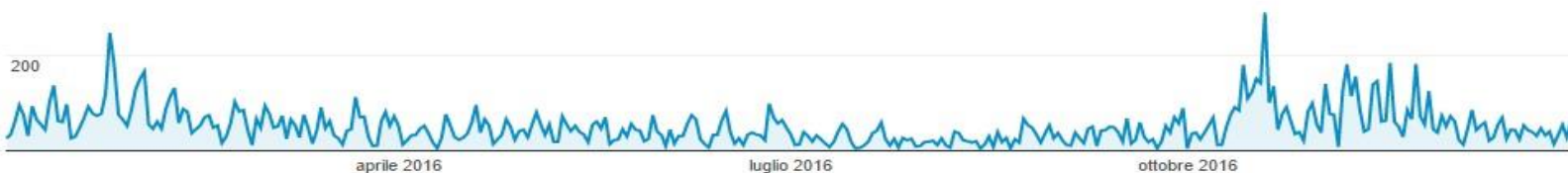
Panoramica

Visualizzazioni di pagina e Seleziona una metrica

Ora **Giorno** Settimana Mese

Visualizzazioni di pagina

400



Sessioni

7.150



Utenti

4.509



Visualizzazioni di pagina

18.701



Pagine/sessione

2,62



Durata sessione media

00:02:44



Frequenza di rimbalzo

53,93%

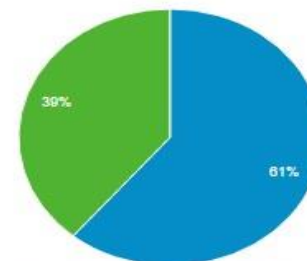


% nuove sessioni

60,98%












New Visitor Returning Visitor



Capture screen now

Statistiche di utilizzo del sito www.avischiavenna.it

Sessioni e paese di provenienza degli accessi

Paese	Sessioni	% Sessioni
1.  Italy	6.786	94,91%
2.  United States	224	3,13%
3.  Switzerland	44	0,62%
4.  United Kingdom	28	0,39%
5.  Germany	9	0,13%
6.  Israel	7	0,10%
7.  Netherlands	7	0,10%
8. (not set)	7	0,10%
9.  Japan	6	0,08%
10.  Canada	5	0,07%

Statistiche di utilizzo del sito www.avischiavenna.it

Pagine di destinazione degli accessi

<i>Pagina</i>	<i>Accessi</i>
Istruzioni per accedere al Sito Regionale	3.280
Home page del sito	2.990
Consultazione calendario donazioni	1.400
Elenco premiati con medaglie	430
Web cam della zona	660
Contatti e informazioni	556
Novità per i Donatori	447